

Heavy®



Sobre o Heavy:

Tecnologia desenvolvida para maximizar o funcionamento metabólico e fisiológico das plantas. Ele promove o maior carregamento de carboidratos para os drenos funcionais das plantas, podendo ser raízes, parte vegetativa ou reprodutiva.

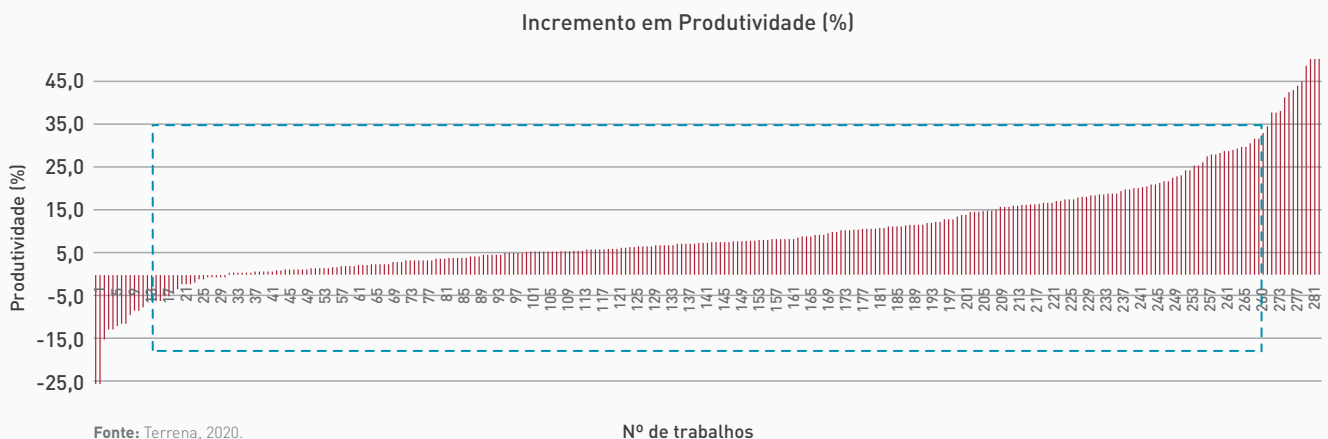
Sua fórmula contém substâncias específicas que completam e equilibram nutricionalmente as plantas, além de promover estímulos hormonais que diminuem o efeito de estresses bióticos e abióticos.

Benefícios:

- Maior enchimento de grãos;
- Diminuição do efeito de estresses bióticos e abióticos;
- Melhor translocação de foto-assimilados;
- Melhor desenvolvimento radicular e da parte aérea.

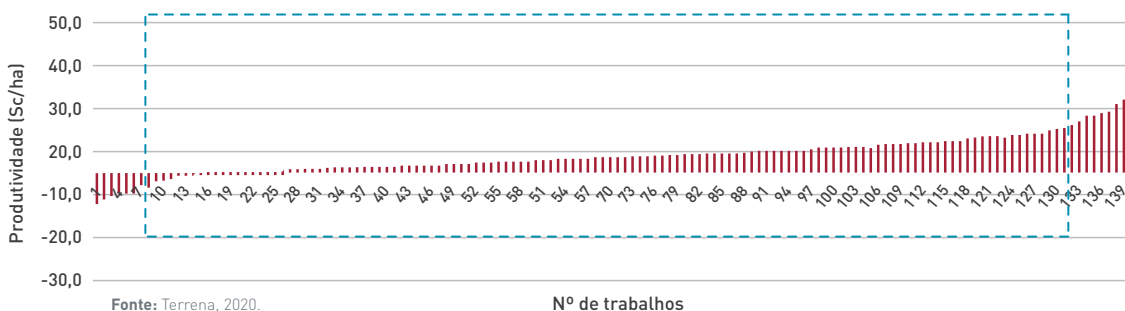
Resultados em Cereais, HF, Café e Cana

Intervalo de confiança de 90%: Incremento de 9,3%.
88,7% de vitórias em 283 levantamentos Cereais, HF e Cana.



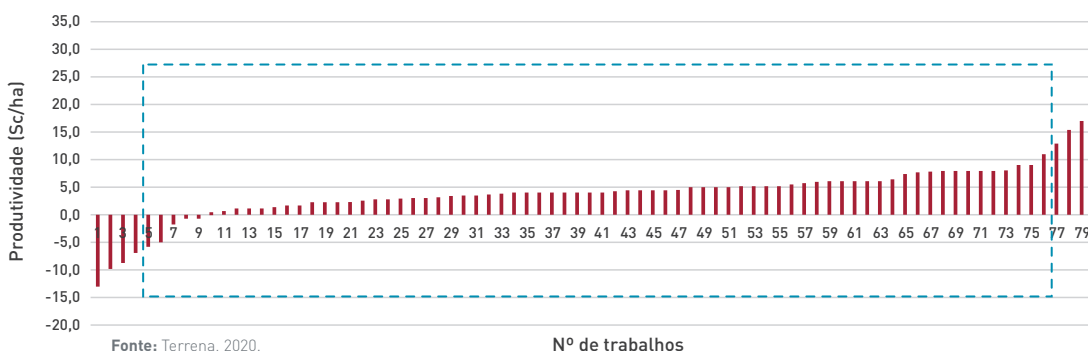
Incremento de produtividade em Café

Intervalo de confiança de 90%: incremento de 13,3% (8,0 sc/ha)
89,3% de vitórias em 140 levantamentos de Café.



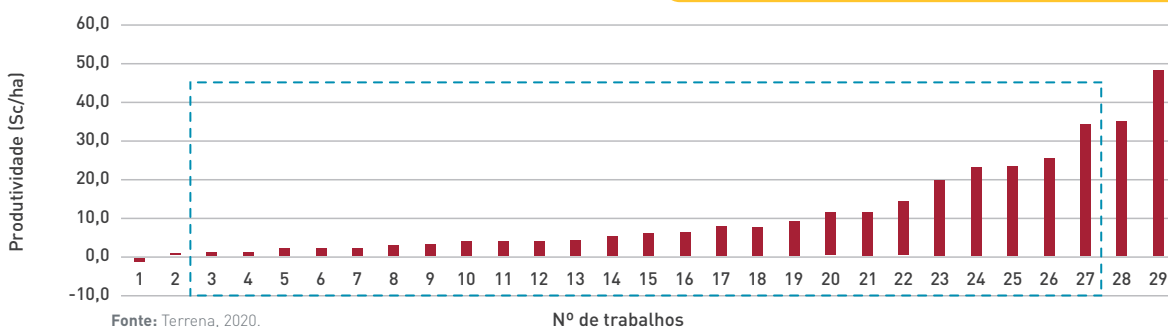
Incremento de produtividade em Soja

Intervalo de confiança de 90%: incremento de 6,5% (4,1sc/ha)
89,3% de vitórias em 140 levantamentos de Soja.



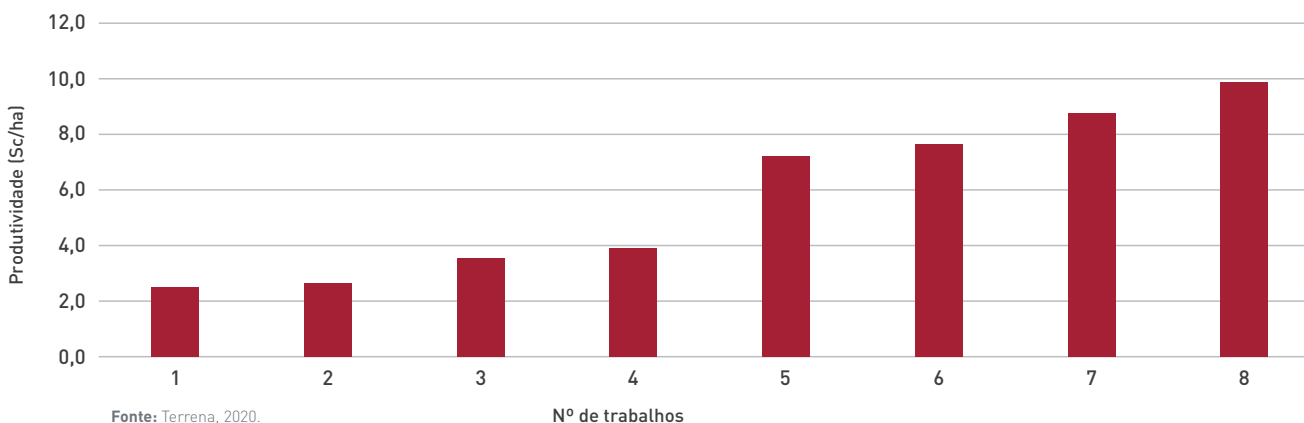
Incremento de produtividade em Milho

Intervalo de confiança de 90%: incremento de 6,6% (9,3 sc/ha).
93% de vitórias em 29 levantamentos de Milho.



Incremento de produtividade em HF

Incremento médio de 5,8%.
100% de vitórias em 8 levantamentos de HF.



terrenaagro.com.br
SAC: 0800 940 9401

ALIANÇA
DO HOMEM
COM A TERRA

